

NEWTON

Ađır Őartların profesyonel lideri

Manyetik Matkaplar

%100



NEWTON

NEWTON

MOTOR

MAGNET

NEWTON



ASAL

import export co.

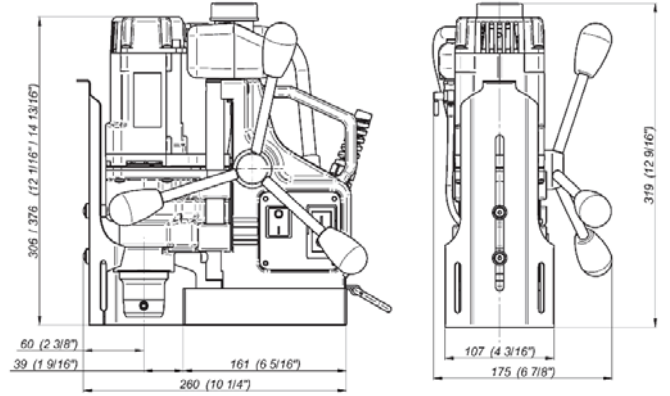
Birlikteysek g¼c¼m¼z deđerli

Manyetik Matkaplar



MANYETİK MATKAP KULLANICI DOSTU TAVSİYELER !

- ✓ Makineyi çalıştırmadan önce gerekli işgüvenliği tedbirlerini alın(gözlük ,eldiven, ayakkabı vb.)
- ✓ Manyetik tablanın yapışacağı yüzeyin boyalı, paslı ve çapaklı olmamasına dikkat edin.
- ✓ Duvar ve kolon uygulamalarında makinanın düşmesine karşı makina emniyetini alın (zincir kayış)
- ✓ Makinede kullanılacak uca göre makine devri seçilmelidir.
- ✓ Ucun sağlıklı ve uzun süre kullanımı için delim esnasında uca fazla baskı uygulanmamalıdır.
- ✓ Makina ve ucun uzun ömürlü olması için soğutma sıvısı ya da kesme yağı kullanınız.
- ✓ Delim işi bittikten sonra makina temizliği kuru hava ile yapılmalıdır.



ÖZELLİKLER	NWT 380
Maksimum Delme Çapı	Ø 35 mm
Maksimum Delme Derinliği	Ø 51 mm
Mıknatıs Gücü	9.500 N
Motor Gücü	1100 W
Hız	450 d / dk
Ağırlık	11,7 Kg.
Boyutlar (Manyetik Sehpa)	80 x 160 x 42 mm
Giriş Voltajı	230 V 50 Hz
Sipariş Numarası	WRT-0440-10-20-00-0

Manyetik Matkaplar



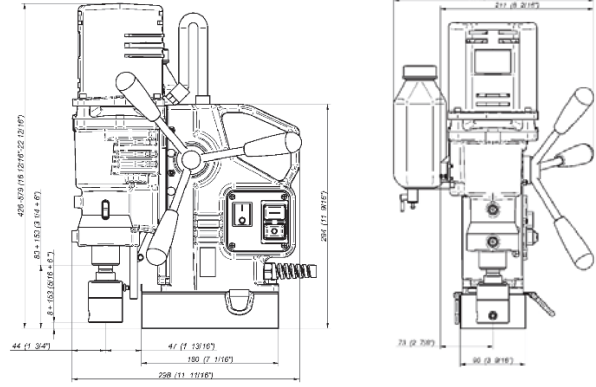
2 MORS



Max. Ø 51 mm



Max. Ø 23 mm



ÖZELLİKLER	NWT 510
Maksimum Delme Çapı	Ø 51 mm
Maksimum Delme Derinliği	Ø 51 mm
Mıknatıs Gücü	12.000 N
Motor Gücü	1.300 W
Hız	200 - 400 d / dk
Ağırlık	16,5 Kg.
Boyutlar (Manyetik Sehpa)	90 x 180 x 48 mm
Giriş Voltajı	230 V 50 Hz
Ürün Kodu	WRT-0399-10-20-00-0



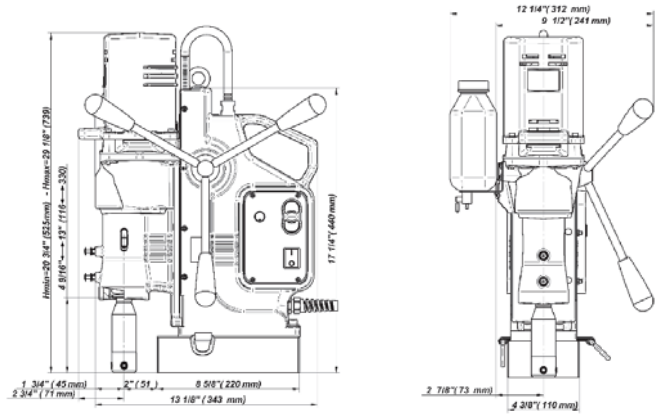
3 MORS



Max. Ø 76 mm



Max. Ø 31,75 mm



Manyetik Matkap

ÖZELLİKLER	NWT 760
Maksimum Delme Çapı	Ø 76 mm
Maksimum Delme Derinliği	Ø 76 mm
Mıknatıs Gücü	19.500 N
Motor Gücü	1.800 W
Hız	80-160 / 210-420 d / dk
Ağırlık	27 Kg.
Boyutlar (Manyetik Sehpa)	110 x 220 x 56 mm
Giriş Voltajı	230 V 50 Hz
Ürün Kodu	WRT-0400-10-20-00-0

Manyetik Matkaplar



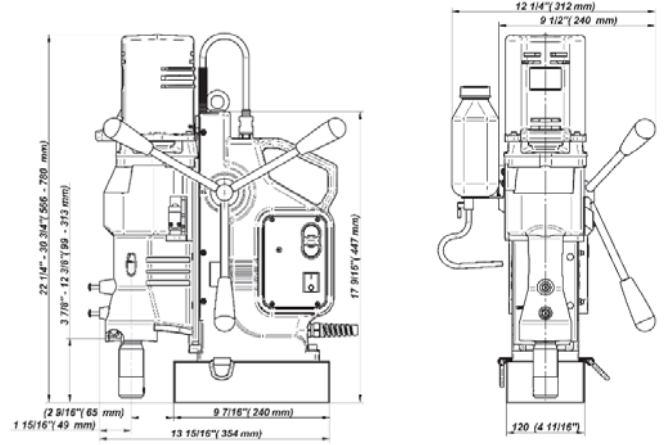
4 MORS



Max. Ø 47 mm



Max. Ø 111 mm



ÖZELLİKLER

NWT 1110

Maksimum Delme Çapı	Ø 111 mm
Maksimum Delme Derinliği	Ø 76 mm
Mıknatıs Gücü	22.000 N
Motor Gücü	1.800 W
Hız	85-135-160-250 d / dk
Ağırlık	31 Kg.
Boyutlar (Manyetik Sehpa)	120 x 240 x 63 mm
Giriş Voltajı	230 V 50 Hz
Ürün Kodu	WRT-0401-10-20-00-0

Aksesuarlar

ADAPTÖR AMT2

*NWT-510



ADAPTÖR AMT4

*NWT-1110



DMP 0501



*NWT-510

*NWT-760

*NWT-1110

MINI
Talaş Toplama
Çubuğu



MIDI
Talaş Toplama
Çubuğu



MAXI
Talaş Toplama
Çubuğu



Kaynak Ağzı Açma ve Pah Kırma

Kaynak Ağzı Açma Makinası



ÖZELLİKLER	NWT 2600
Giriş Voltajı	230 VAC / 50-60 Hz
Motor Gücü	1500 W
Malzeme Kalınlığı (Max)	0 - 35 mm (70 mm ye kadar opsiyonel)
Kaynak Ağzı Açma Açısı	0°-15°-30°-45° (60°-75° opsiyonel)
İlerleme Sistemi	Otomatik
İlerleme Hızı	Max 500mm/dk
Uzunluk	370mm
Genişlik	520mm
Yükseklik	410mm
Ağırlık	55 Kg (2 klavuz yayı,3 ray tutucu dahil)
Ürün Kodu	FRE-0152-00-00-00

Pah Kırma Makinası



ÖZELLİKLER	NWT 160
Giriş Voltajı	230 VAC / 50-60 Hz
Motor Gücü	2200 W
Boru İç Çap (Min)	1,5 mm
Boru Dış Çap (Max)	40 mm
Malzeme Kalınlığı (Max)	16 mm
İlerleme Hızı	1800 - 5850 rpm
Uzunluk	585 mm
Genişlik	156 mm
Yükseklik	238 mm
Ağırlık	10,5 Kg
Ürün Kodu	UKS-0509-23-20-00-0

* Tarama Kafası ve Elmaslar opsiyoneldir.

BERING

INDUSTRY SOLUTIONS

MANYETİK MATKAP UÇLARI

